

# Massskizze / Montageanleitung Wandeinbau Avance New LED

Fiche de mesure / Instruction de montage pour l'encastrement Avance New LED

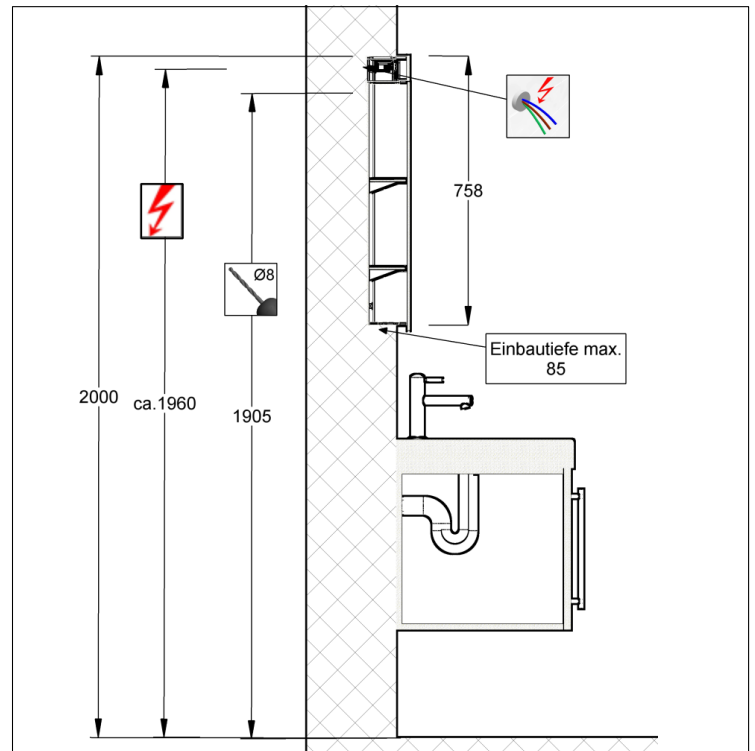
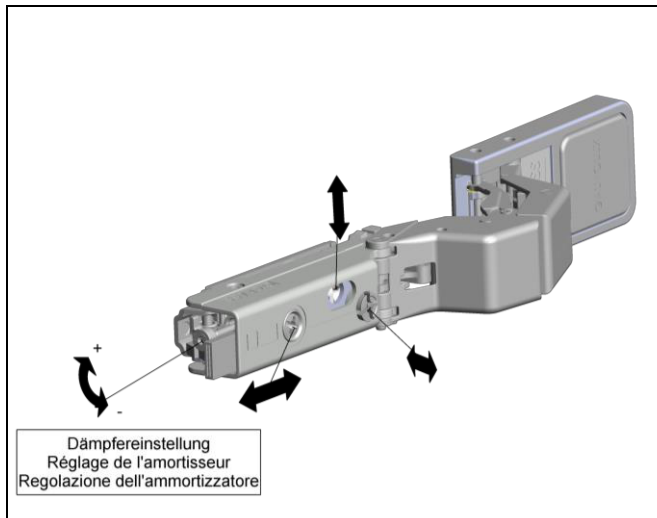
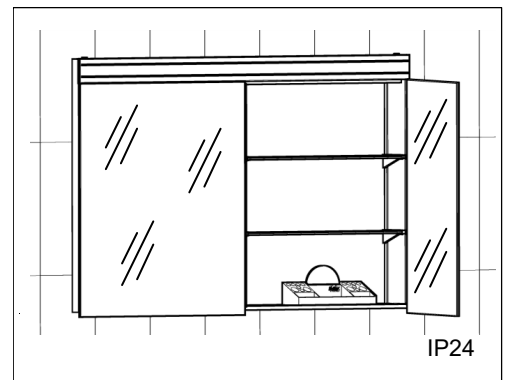
Scheda misura / Istruzione di montaggio ad incasso Avance New LED

# Keller

<b>614773</b> Keller Art. Nr. 306403173	Avance New LED 500/1T Avance New LED 500/1P Avance New LED 500/1P
<b>614774</b> Keller Art. Nr. 306403013	Avance New LED 600/1T Avance New LED 600/1P Avance New LED 600/1P
<b>614775</b> Keller Art. Nr. 306403053	Avance New LED 600/2T Avance New LED 600/2P Avance New LED 600/2P
<b>614776</b> Keller Art. Nr. 306403073	Avance New LED 800/2T Avance New LED 800/2P Avance New LED 800/2P
<b>614777</b> Keller Art. Nr. 306403313	Avance New LED 900/2T Avance New LED 900/2P Avance New LED 900/2P
<b>614778</b> Keller Art. Nr. 306403333	Avance New LED 900/2T Avance New LED 900/2P Avance New LED 900/2P

<b>614779</b> Keller Art. Nr. 306403343	Avance New LED 900/2T Avance New LED 900/2P Avance New LED 900/2P
<b>614780</b> Keller Art. Nr. 306403413	Avance New LED 1000/2T Avance New LED 1000/2P Avance New LED 1000/2P
<b>614781</b> Keller Art. Nr. 306403423	Avance New LED 1000/3T Avance New LED 1000/3P Avance New LED 1000/3P
<b>614782</b> Keller Art. Nr. 306403513	Avance New LED 1200/2T Avance New LED 1200/2P Avance New LED 1200/2P
<b>614783</b> Keller Art. Nr. 306403523	Avance New LED 1200/3T Avance New LED 1200/3P Avance New LED 1200/3P
<b>614784</b> Keller Art. Nr. 306403723	Avance New LED 1300/3T Avance New LED 1300/3P Avance New LED 1300/3P

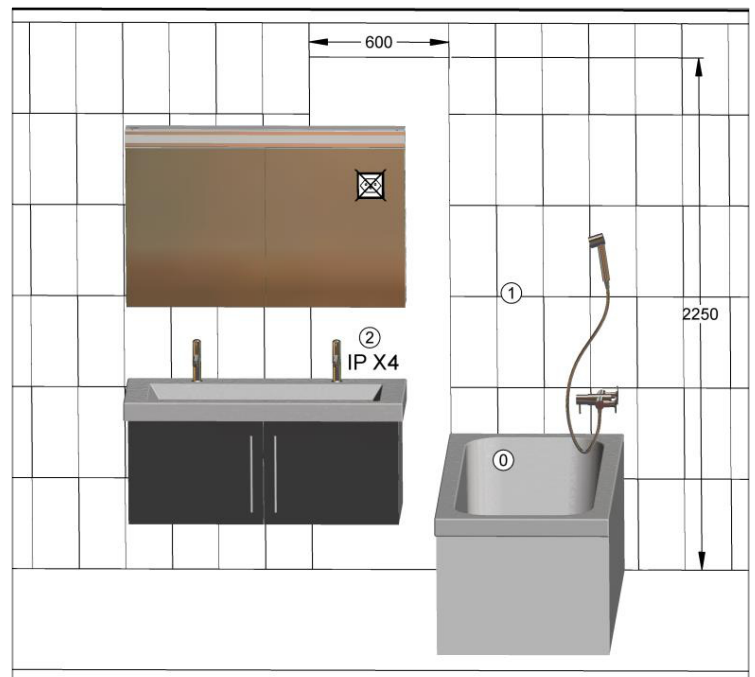
<b>614785</b> Keller Art. Nr. 306403813	Avance New LED 1500/3T Avance New LED 1500/3P Avance New LED 1500/3P
--	--



**Die Montage des Spiegelschranks muss durch einen Fachmann im Sanitärbereich erfolgen. Arbeiten an den elektrischen Installationen dürfen nur von autorisierten Fachleuten nach den örtlichen Vorschriften ausgeführt werden. Für nicht fachgerechte Installation wird jegliche Haftung abgelehnt. Räume mit Badewanne ① oder Dusche ① müssen mit einer FI-Schutzeinrichtung (RCD) I  $\Delta n = 30\text{mA}$  gesichert sein. Bereich ② mindestens Schutzart IP X4. Bereich ② keine Steckdosen.**

**Le montage de l'armoire de toilette doit être effectué par un spécialiste autorisé en équipement sanitaire. Les travaux à l'installation électrique ne doivent pas être effectués que par des spécialistes autorisés selon les prescriptions locales. Si l'installation n'est pas faite par un expert nous déclinons toute responsabilité. Locaux avec baignoire ① ou douche ① doivent être protégés par un dispositif de protection FI (RCD) I  $\Delta n = 30\text{mA}$ . Volume ② mind. degré de protection IP X4. Volume ② des prises électriques ne sont pas permises.**

**Il montaggio dell'armadietto da bagno deve essere eseguito da personale autorizzato del settore impianti sanitari. L'installazione elettrica deve essere eseguita da personale autorizzato secondo le norme vigenti del posto. Se l'installazione non viene eseguita dal personale autorizzato decliniamo ogni responsabilità. Ambienti con vasca da bagno ① o doccia ① devono essere protetti con un dispositivo di protezione FI (RCD) I  $\Delta n = 30\text{mA}$ . Zona ② come minimo sistema di protezione IP X4. Zona ② non sono autorizzate le prese di corrente.**



# Massskizze / Montageanleitung Wandeinbau Avance New LED

Fiche de mesure / Instruction de montage pour l'encastrement Avance New LED

Scheda misure / Istruzione di montaggio ad incasso Avance New LED

# Keller

**1**

Modell	A1
500	110
600	110

**2**

Modell	A2
800	340
900	390
900 30/60	240
900 60/30	540
1000	440
1200	540

**3**

Modell	A3	A4
1000 3T	240	520
1200 3T	240	720
1300 3T	440	420
1500 3T	540	420

**4**

Modell	B
500	504
600	604
800	804
900	904
1000	1004
1200	1204
1300	1304
1500	1504

**5**

**6**

Elektroanschlüsse  
Raccordement électrique  
Collegamento elettrico

**7**

Elektroanschlüsse / Raccordement électrique / Collegamento elettrico

- Steckdose / prise électrique / presa elettrica
- Beleuchtung oben / éclairage en haut/ luce principale
- Schutzleiter / conducteur de protection / conduttore di protezione
- Neutral / neutre / neutro
- Unterbodenbeleuchtung / éclairage en bas / luce inferiore

**8**

Achtung: Pflegehinweise beachten.  
Attention: observez les conseils d'entretien.  
Attenzione: osservare le istruzioni di pulizia.

Alle Masse sind in mm angegeben. / Toutes les mesures sont indiquées en mm. / Tutte le misure sono indicate in mm.