



## GRACE *Line TW*

**Ein leuchtender Spiegel ohne sichtbare Lampen: GRACE *Line TW* steht für Exklusivität, die ohne Schnörkel auskommt.**

### Stimmung mit Wellness-Faktor


Die feinen Lichtbänder im Spiegel fügen sich dezent in den Schrank im linearen Design ein. Sie erhellen den Raum grossflächig, beleuchten gleichzeitig die Umgebung von oben und unten indirekt und schaffen so eine Stimmung, wie man sie in den schönsten Wellness-Welten liebt.

### Farbiges Licht ohne Grenzen

Der Individualität setzt GRACE *Line TW* keine Grenzen. Mit der Tunable-White-Funktion verändern Sie zudem auch das dimmbare Weisslicht je nach Stimmung – von atmosphärischem Kerzenlicht (2000 K) bis zu taghellem Schminklicht (6500 K).


### Farben

 Eloxiert  Schwarz



### Lichtfarben

Dimmbares Tunable-White-LED-Lichtband, Lichtfarbe von kerzenlichtgelb (2000 K) bis tageslichtweiss (6500 K).



### Eleganz

Das feine Lichtband, nahtlos in die Spiegelfläche integriert, verleiht GRACE *Line TW* dezente Eleganz.

### Eigenschaften:



#### Dimmbar

Spiegelschrank mit verstellbarer Helligkeit des Lichts.



#### Tunable White

Verstellbare Lichtfarbe – von warmem Kerzen- bis zu kaltem Schminklicht.



#### Swiss made

Design, Konzeption und Herstellung vollumfänglich im Schweizer Werk in Flums.



#### Nachhaltigkeit

Alle Schränke werden aus 100% recyceltem Aluminium hergestellt.\*



#### Stufenlose Glasablagen

Das beliebte Schneider-System: Glasabläre stufenlos verstellen.



#### Indirektes Licht

Das Licht strahlt blendfrei nach oben oder nach unten aus.



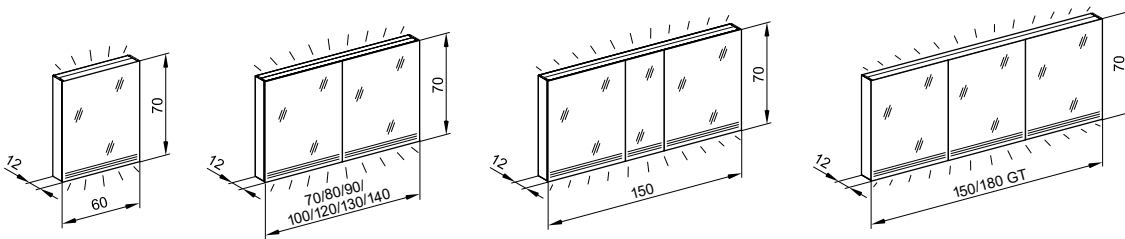
#### Direktes Licht

Das Licht strahlt den Betrachter an und leuchtet das Gesicht aus.

\* 100% unserer verwendeten Aluminiumprofile basieren auf recyceltem Aluminium. Dieses hat einen Gebrauchtmaterialanteil von ca. 80%.



## GRACE Line TW



### Produktinformationen

<b>Gehäuse</b>	Hochwertiges Aluminium-Profil, Ausführung eloxiert oder schwarz matt
<b>Montage</b>	Aufputz-Montage
<b>Türen</b>	Drehtüren mit Türdämpfer, robuste Scharniertechnik
<b>Spiegel</b>	Aussen- und Innenspiegel mit Lichtbändern unten
<b>Glasablagen</b>	Stufenlos verstellbar mit Sicherheitsablageträger
<b>Steckdosen</b>	Doppelsteckdose rechts oben, wechselbar nach links
<b>Beleuchtung</b>	LED dimmbar, oben/unten einzeln schaltbar, stufenlos wechselbar von 2000 – 6500 K. Taster für Funktionen innen an Seitenprofil
<b>Zubehör</b>	Accessoire-Box und Vergrößerungsspiegel
<b>Schutzart</b>	IP44
<b>Energieeffizienz</b>	Enthält Leuchtmittel der Klasse A++ (neue Skala: E)

### Weitere Eigenschaften und Optionen

- Bezeichnung L/R bezieht sich auf den Türanschlag
- 1-türige Modelle 60/1: Türanschlag links oder rechts (L/R)
- Türbreiten 3-türige Modelle:  
150/3: 60/30/60 cm | 150/3/GT: 50/50/50 cm  
180/3/GT: 60/60/60 cm
- Zwischenwand: Ab Breite 100 mit 1 bzw. 2 Zwischenwänden
- Ausführung schwarz matt mit verspiegelter Rückwand

#### Sonderausführungen:

- Zusätzliche Doppelsteckdose oben links CHF 141.00 exkl. MWSt.
- Zusätzliche Doppelsteckdose unten an Seitenprofil oder Zwischenwand CHF 219.00 exkl. MWSt.