

36 426 670 Produktversion bis 15.05.2020

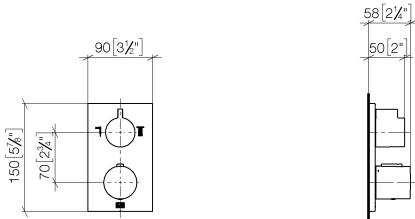


- Drehumstellung mit Mengenregulierung und Absperrfunktion
- Abdeckplatte 150 x 90 mm
- Skalengriff mit Sicherheitssperre bei 38°C
- Heißwasserbegrenzung, voreinstellbar

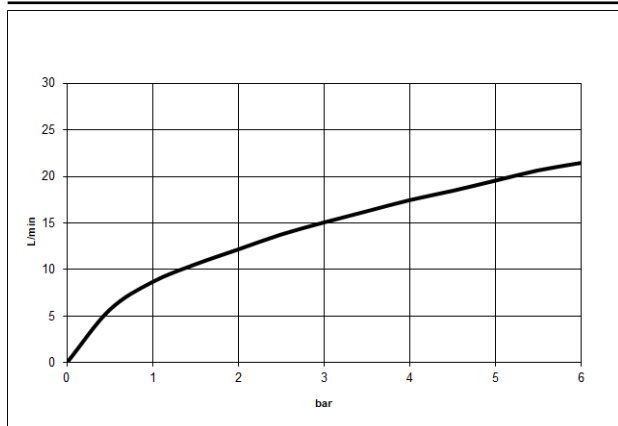
	Chrom gebürstet	36 426 670-93
	Chrom	36 426 670-00
	Platin gebürstet	36 426 670-06
	Platin	36 426 670-08
	Dark Chrome	36 426 670-19
	Light Gold gebürstet	36 426 670-27
	Messing gebürstet (23kt Gold)	36 426 670-28
	Schwarz matt	36 426 670-33
	Dark Brass gebürstet	36 426 670-39
	Champagne gebürstet (22kt Gold)	36 426 670-46
	Champagne (22kt Gold)	36 426 670-47
	Dark Platinum gebürstet	36 426 670-99

36 426 670 Produktversion bis 15.05.2020

mm [inches]



Durchflussdiagramm



Codes & Standards

DIN 4109	EN 1111	ISO 3822	Scottish Water Byelaws
UK Water Supply Regulations	Ü-Zeichen	VA-Zeichen	XP P 41-280



UP-Thermostat mit Zweiwege-Mengenregulierung - Chrom gebürstet

SERIENSPEZIFISC

36 426 670 Produktversion bis 15.05.2020

Zertifikate und Nachhaltigkeit

ACS_20 ACC LY

LGA_19

ETA_20

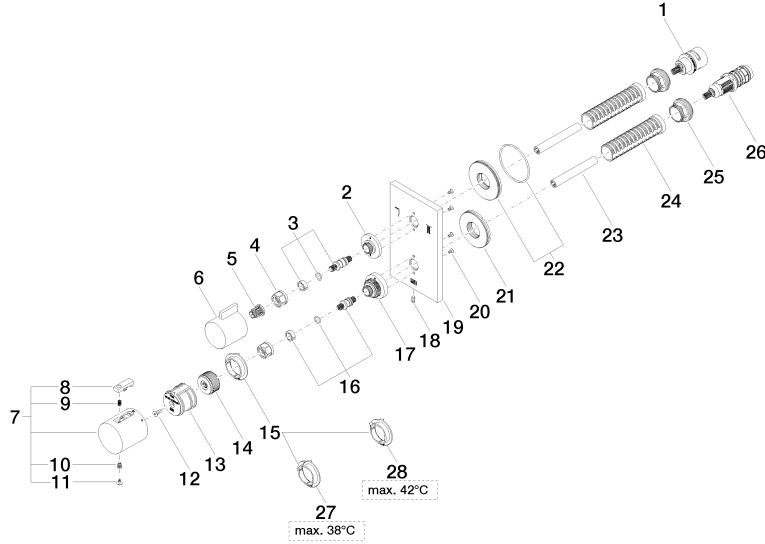
DVGW_DW-
6512DN0

LGA_19

WRAS_250402

36 426 670 Produktversion bis 15.05.2020

Ersatzteile für die
anderen
Oberflächenvarianten
finden Sie hier:
Chrom



Ersatzteilstückliste

Nr.	Artikelnummer	Benennung	Verbaumenge	Lieferzeit
17	09 12 12 051-93	Aufnahme	1,00	20
15	09 28 10 187 90	Regler	1,00	2
27	09 28 10 188 90	Regler	1,00	2
7	90 17 33 004 00-93	Griff	1,00	60
22	90 30 01 190 00 90	Scheibe	1,00	2
5	90 12 12 002 00 90	Rastbuchse	1,00	2
25	09 24 04 257 90	Mutter	2,00	2
9	90 16 02 027 00 90	Feder	1,00	2
21	09 30 01 296 90	Scheibe	1,00	2
1	90 90 03 163 00 90	Umstellung	1,00	2
14	09 12 12 054 90	Aufnahme	1,00	2
19	09 11 02 233-93	Platte	1,00	20
2	09 12 12 053-93	Aufnahme	1,00	20
18	09 31 11 134 90	Stift	1,00	2
26	90 15 02 013 00 90	Kartusche	1,00	2
28	09 28 10 189 90	Regler	1,00	2
20	09 30 30 157 90	Schraube	4,00	2
6	09 20 67 006-93	Griff	1,00	20
3	04 29 06 111 01-00	Spindel	1,00	10
10	90 30 30 136 00 90	Schraube	1,00	2
13	90 12 12 052 00 90	Aufnahme	1,00	2
16	04 29 06 024 01-00	Spindel	1,00	10
11	90 31 20 049 00-13	Stopfen	1,00	30
23	90 23 01 124 00 90	Huelse	2,00	2
4	90 23 30 023 00 90	Mutter	2,00	2
24	90 18 40 077 01 90	Spindel	2,00	2
12	90 30 30 124 00 90	Schraube	1,00	2
8	90 21 33 011 00-13	Griff	1,00	2