



Elektrische Heizkörper fürs Bad und Foyer


Preisliste 2021



**Edles
Bad**

Edles Bad GmbH
Tel. 056 / 511 23 20
www.edles-bad.ch

Silostr. 9 5606 Dintikon
Fax: 056 / 511 23 21
info@edles-bad.ch




Typ BE und BEc Seite 5



Typ BW und BWc Seite 6



Typ BD und BDc Seite 7



Typ BS und BSc Seite 8



KIRA Seite 11

SENTA Seite 12

PENTA Seite 12

PENTA Seite 13

VENTA Seite 14

ANGUS V Seite 17


CASE Slim; Metall
Seite 18

CASE Slim; Spiegel
Seite 18

CASE Slim; Druck auf
Glas Seite 18




TRIGA ME Seite 19



ALEX Seite 20



BONE Seite 21



CITY Seite 22



POC 2 Seite 23



Quadratus Seite 24



PERLA Seite 25



WARP S Seite 26



RETRO Seite 27



ELEMENTO Seite 30



VULCANO S. 33-35



Regler KTX-4
Seite 28




Regler ONE
Seite 28



Regler KTX-3
Seite 28



Regler KTX-2
Seite 29



Regler MOA
Seite 29



Fernbedienung
TT-IR Seite 29



Fernbedienung
DT-IR Seite 29

Alle diese Produkte im Detail finden Sie auf unserer Webseite www.edlesbad.ch

Als Lieferant hochwertiger Badeinrichtungen sind wir Vollanbieter und können Ihnen alles liefern, was Sie für die Ausstattung eines zeitgemässen Badezimmers benötigen.

Lesen Sie mehr auf der nachfolgenden Seite.

Besuchen Sie unsere Ausstellung in Dintikon AG. (Bitte Termine telefonisch vereinbaren).

Wir freuen uns, einen Beitrag zu wunderschönen Badezimmern leisten zu dürfen.

Die Edles Bad GmbH ist ein kleiner und innovativer Sanitärgrosshändler, welcher mit seinen Badprodukten Freude bereiten will.

Unser Angebot

Die Edles Bad GmbH ist ein Bad-Vollausrüster und bietet all jene Produkte an, welches ein schönes Badezimmer ausmachen.

Wir sind spezialisiert Badtuchradiatoren, Duschbodensysteme und in freistehende Baderwannen. .

Wir führen sämtliche wichtige Marken. Zudem etliche Designmarken aus dem Ausland. Diese Marken möchten wir in der Schweiz bekannt machen.

Unsere Ziele

Die Freude und die Zufriedenheit des Kunden ist unsere Motivation.

Der Mensch steht bei uns im Vordergrund. Nicht die Gewinnmaximierung ist das Ziel. Sondern rundum zufriedene Kunden.

Begeisterte Handwerker und Bauherren geben uns den Antrieb, das Maximale zu leisten. Nichts ist so motivierend wie ein Kunde, welcher sich für die gute Beratung, das Top Material und den promptem Lieferservice bedankt.

Wichtig zu wissen !

Badheizkörper auch im Minergie-Haus:

Verzichten Sie nicht auf ein wohlig warmes Badetuch, respektive auf eine Wärmequelle, wo Sie nasse Sachen trocknen können!

Wenn Sie sich für den Baustandard MINERGIE interessieren, müssen Sie keinen Halt vor einem komfortablen elektrischen Heizkörper im Badezimmer machen! (Oder auch einem Design-Heizkörper im Foyer).

Gönnen Sie sich diese Komfortsteigerung, damit Sie immer ein warmes Handtuch oder eine Wärmequelle zum Trocknen haben. Mit unsere benutzerfreundlichen und sparsamen Steuerungen können Sie ihren Bedarf optimal wählen und exakt steuern.

Auszug aus den Vorschriften:

Mustervorschriften der Kantone im Energiebereich (MuKE) Ausgabe 2014

Art. 1.13 Absatz 3: „Eine ortsfeste elektrische Widerstandsheizung darf nicht als Zusatzheizung eingesetzt werden.“

Definition von Zusatzheizung: >> Siehe „Vollzugshilfe EN-3 „Heizung und Warmwasser“ Ausgabe 2013

Kapitel 3 Absatz 3.2: „Elektrische Handtuchradiatoren in Badezimmern fallen nur unter den Begriff „Zusatzheizung“, wenn diese Installationen für die Deckung des geforderten Heizleistungsbedarfs notwendig sind. Dient der Handtuchradiator lediglich der Komfortsteigerung, darf selbiger nicht am Heizleistungsbedarf angerechnet werden.“

Solche Geräte sind daher auch in Minergie-Gebäuden erlaubt und absolut zulässig. Wichtig ist, dass die Steuerung mit einem Timer (automatische Abschaltung nach einer gewissen Betriebsdauer) versehen sind.

Tipp:

Sie können einen Design-Heizkörper im Foyer auch im Nachhinein montieren. Lassen Sie sich vom Elektriker einfach vorgängig am korrekten Ort eine Steckdose einbauen.

Unsere Röhren-Badheizkörper liefern wir in Weiss, (RAL 9016), und in Chrom Glanz. Hier zeigen wir Ihnen die Modelle für den rein elektrischen Betrieb.

Diese Handtuchradiatoren können wir zu äusserst günstigen Konditionen auch als Ausführung für die Anbindung an eine Zentralheizung liefern. Fragen Sie die Preise für wassergeführte Badheizkörper direkt bei uns an.

Die rein elektrisch betriebenen Badheizkörper werden Ihnen fix fertig vorgefüllt, durch den Paketkurier angeliefert. Im Lieferumfang (inbegriffen im Preis) ist der Temperaturregler Typ BT 108M, der Heizstab mit der entsprechenden Leistung zur Grösse des Radiators passend, sowie das Befestigungsset enthalten.

Am Objekt muss der Heizstab eingebaut, der Badheizkörper angebracht und der Regler auf den Heizstab aufgesetzt werden. (Klicksystem). Die Radiatoren können allesamt um 180° gedreht werden. Gegen Aufpreis liefern wir Ihnen auch noch andere Regler, welche noch mehr Funktionen enthalten. Auch solche mit Fernsteuerung.

TYP BEe (weiss)


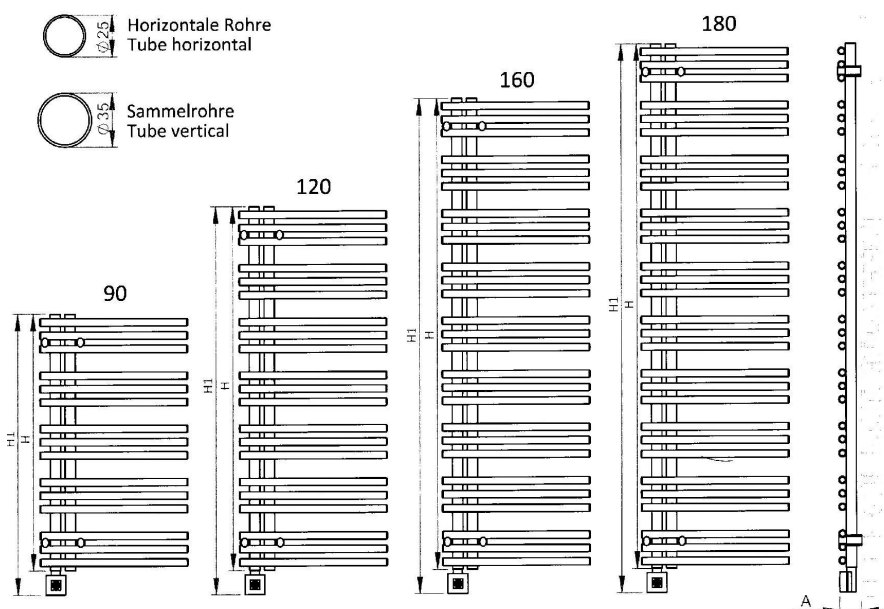
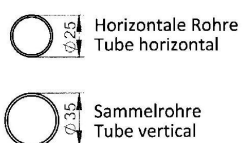


Bild: Badradiator an Zentralheizung kombiniert mit EL-Einsatz


Dimension H * B	Elektroeinsatz; Leistung in Watt		Preis in CHF	
	Weiss	Chrom	Weiss	Chrom
90 X 40	300	---	729.-	---
90 X 50	400	300	742.-	913.-
90 X 60	400	300	760.-	932.-
120 x 40	400	---	868.-	---
120 X 50	600	400	894.-	1'228.-
120 X 60	600	400	918.-	1'387.-
160 X 40	600	---	1'009.-	---
160 X 50	600	400	1'038.-	1'509.-
160 X 60	800	600	1'075.-	1'561.-
180 X 50	800	600	1'146.-	1'509.-
180 X 60	1000	800	1'183.-	1'561.-

Zusätzliches Reglersortiment siehe Seite 9



Nabenabstand = 50 mm

Qualitäts Badheizkörper. Prüfdruck 10 BAR. Alle Anschlüsse 1/2" Unsichtbare Schweißnähte.



TYP BEce (chrom)

Unsere Röhren-Badheizkörper liefern wir in Weiss, (RAL 9016), und in Chrom Glanz. Hier zeigen wir Ihnen die Modelle für den rein elektrischen Betrieb.

Diese Handtuchradiatoren können wir zu äusserst günstigen Konditionen auch als Ausführung für die Anbindung an eine Zentralheizung liefern. Fragen Sie die Preise für wassergeführte Badheizkörper direkt bei uns an.

Die rein elektrisch betriebenen Badheizkörper werden Ihnen fix fertig vorgefüllt, angeliefert.

Im Lieferumfang (inbegriffen im Preis) ist der Temperaturregler Typ BT 108M, der Heizstab mit der entsprechenden Leistung zur Grösse des Radiators passend, sowie das Befestigungsset enthalten.

Am Objekt muss der Heizstab eingebaut, der Badheizkörper angebracht und der Regler auf den Heizstab aufgesetzt werden. (Klicksystem). Die Radiatoren können allesamt um 180° gedreht werden. Gegen Aufpreis liefern wir Ihnen auch noch andere Regler, welche noch mehr Funktionen enthalten. Auch solche mit Fernsteuerung.

TYP BSe (weiss)


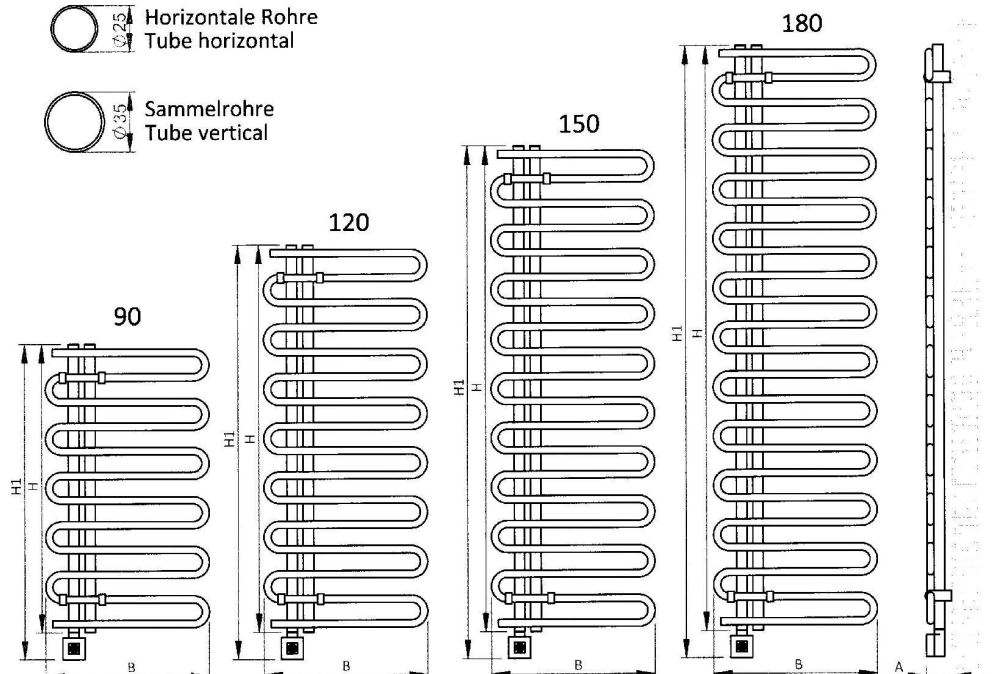




Bild: Badradiator an Zentralheizung kombiniert mit EL-Einsatz

Dimension H * B	Elektroersatz; Leistung in Watt		Preis in CHF	
	Weiss	Chrom	Weiss	Chrom
90 X 40	300	—	729.-	—
90 X 50	300	200	742.-	913.-
90 X 60	400	300	760.-	932.-
120 x 40	400	—	868.-	—
120 X 50	400	300	894.-	1'228.-
120 X 60	600	400	918.-	1'387.-
150 X 40	400	—	1'009.-	—
150 X 50	600	400	1'038.-	1'509.-
150 X 60	800	600	1'075.-	1'561.-
180 X 50	800	600	1'146.-	1'509.-
180 X 60	800	600	1'183.-	1'561.-

Zusätzliches Reglersortiment siehe Seite 9

TYP BSce (chrom)



Nabenabstand = 50 mm

Qualitäts Badheizkörper. Prüfdruck 10 BAR. Alle Anschlüsse 1/2" Unsichtbare Schweißnähte.

Unsere Röhren-Badheizkörper liefern wir in Weiss, (RAL 9016), und in Chrom Glanz. Hier zeigen wir Ihnen die Modelle für den rein elektrischen Betrieb.

Diese Handtuchradiator können wir zu äusserst günstigen Konditionen auch als Ausführung für die Anbindung an eine Zentralheizung liefern. Fragen Sie die Preise für wassergeführte Badheizkörper direkt bei uns an.

Die rein elektrisch betriebenen Badheizkörper werden Ihnen fix fertig vorgefüllt, angeliefert.

Im Lieferumfang (inbegriffen im Preis) ist der Temperaturregler Typ BT 108M, der Heizstab mit der entsprechenden Leistung zur Grösse des Radiators passend, sowie das Befestigungsset enthalten.

Am Objekt muss der Heizstab eingebaut, der Badheizkörper angebracht und der Regler auf den Heizstab aufgesetzt werden. (Klicksystem). Die Radiatoren können allesamt um 180° gedreht werden. Gegen Aufpreis liefern wir Ihnen auch noch andere Regler, welche noch mehr Funktionen enthalten. Auch solche mit Fernsteuerung.



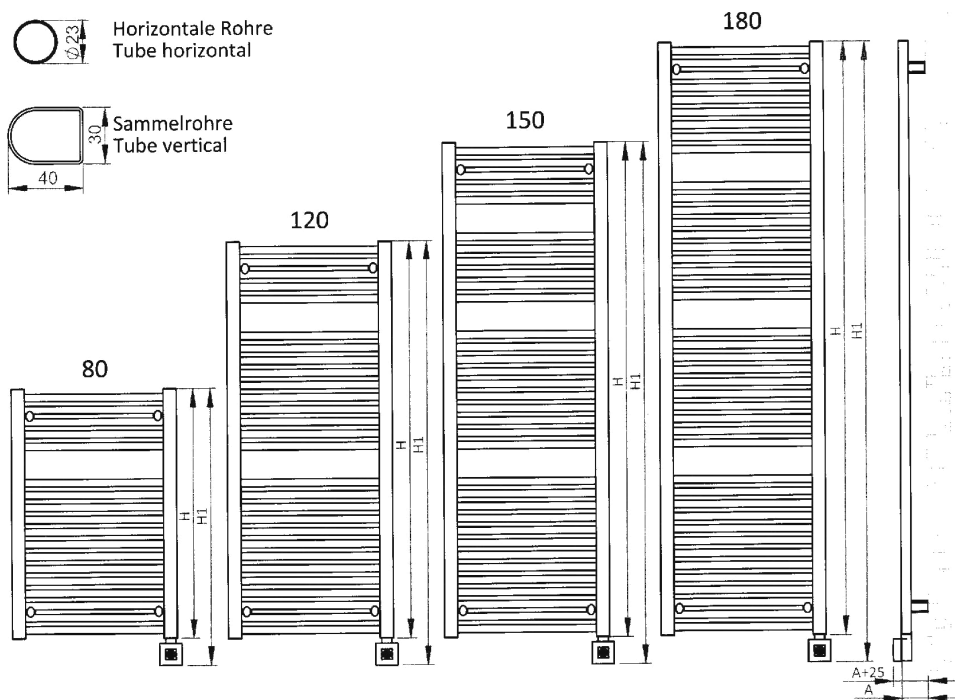
TYP BDe (weiss)

Dimension H * B	Elektroeinsetzung; Leistung in Watt		Preis in CHF	
	Weiss	Chrom	Weiss	Chrom
80 X 40	300	—	625.-	—
80 X 50	300	200	635.-	798.-
80 X 60	400	300	645.-	811.-
80 X 75	400	—	671.-	—
120 X 40	400	—	710.-	—
120 X 50	400	400	726.-	965.-
120 X 60	600	400	742.-	987.-
120 X 75	800	—	774.-	—
150 X 45	600	—	795.-	—
150 X 50	600	400	805.-	1'083.-
150 X 60	800	600	823.-	1'105.-
150 X 75	1000	—	865.-	—
180 X 50	600	600	885.-	1'246.-
180 X 60	800	800	909.-	1'277.-
180 X 75	1000	—	959.-	—

Zusätzliches Reglersortiment siehe Seite 9



TYP BDc (chrom)



Verschiedene lieferbare Temperaturregler mit Heizpatronen:

Im Lieferpreis der Badheizkörper auf den der vier vorhergehenden Seiten, ist der Regler Typ BT 108 M enthalten.

Wenn Sie einen anderen Regler bevorzugen, finden Sie hier die MEHRPREISE.

Bei einem weissen Radiator wird ein weisser, bei einem verchromten Badheizkörper ein Regler in Chrom Glanz geliefert.

Sämtliche Regler Schutzklasse 1, Schutzart IP 55. Sämtliche Heizpatronen mit Überhitzungsschutz.



Regler BT 108 M

Fünfstufige Temperaturregelung von 30° bis 60°C. Heizstufenanzeige mittels roter LED's.

Timerfunktion: Bei Drücken der Timertaste schaltet sich der Badheizkörper nach 2 Stunden automatisch aus.

BT 108 M inkl. Heizpatrone	Aufpreis zum Radiator	Preis wenn separater Kauf
Regler in weiss	Im Preis inbegriffen	298.—
Regler chromfarbig	Im Preis inbegriffen	332.—



Regler BT 109 M (Mit LED-Display, programmierbar)

Temperaturregelung des Heizkörpers gradgenau zwischen 30° und 60°C., mittels Plus und Minus - Tasten.

Programmierbar zum Ein- und Ausschalten von zwei ausgewählten Zeitfenstern innerhalb 24 Stunden.

Automatische tägliche Wiederholung dieser Programmierung auf der vorgegebenen Temperatur.

Individuell einstellbare Timerfunktion in Zeitabschnitten von 30 Minuten bis 4 Stunden. (Handtuchrocknung)

BT 109 M inkl. Heizpatrone	Aufpreis zum Radiator	Preis wenn separater Kauf
Regler in weiss	44.—	331.—
Regler chromfarbig	56.—	389.—



Regler BT 110 M Temperaturregelung des Heizkörpers

Fünfstufige Temperaturregelung von 30° und 60°C., Einstellung digital über das Display.

Individuell einstellbare Timerfunktion in Zeitabschnitten von 30 Minuten bis 4 Stunden. (Handtuchrocknung)

Kann optional mit IR-T Sender zusammenarbeiten, welcher zusätzliche Funktionen in Sachen Programmierung ermöglicht.

BT 110 M inkl. Heizpatrone	Aufpreis zum Radiator	Preis wenn separater Kauf
Regler in weiss	52.—	343.—
Regler chromfarbig	75.—	407.—



Sender DT-IR: Arbeitet mit BT 110 M zusammen; Temperaturregler des Raumes. (Tagesprogramm)

Raumtemperaturregelung 5 bis 30°. Heizzeiten einstellbar in 15 Min.-Schritten. Tägliche Wiederholung.

Individuell einstellbare Timerfunktion in Zeitabschnitten von 30 Min. bis 4 Std. **Mehr über dieses Gerät auf Seite 28.**

BT 110 M inkl. Heizpatrone	Aufpreis zum Radiator	Preis wenn separater Kauf
Regler in weiss	162.—	162.—
Regler chromfarbig	162.—	162.—



Sender TT-IR; Arbeitet mit BT 110 M zusammen; Temperaturregler des Raumes. (Wochenprogramm)

Raumtemperaturregelung 5 bis 30°. Programmplan für jeden Tag der Woche. Heizzeiten einstellbar in 15 Min.-Schritten. Abwesenheitsmodus. Wöchentliche Wiederholung. Timerfunktion gleich wie Sender Typ IR-T. **Mehr über dieses Gerät auf Seite 28.**

BT 110 M inkl. Heizpatrone	Aufpreis zum Radiator	Preis wenn separater Kauf
Regler in weiss	222.—	222.—
Regler chromfarbig	222.—	222.—





Badheizkörper KIRA


Wunderschöner sehr funktioneller rein elektrischer Badheizkörper. Sie können das Badetuch sehr einfach seitlich einführen.

Der Zierstreifen in Chrom Glanz verleiht dem Badheizkörper ein sehr edles Design. Insbesondere, wenn Sie eine der Metallic-Farben wählen.

Siehe Farbpalette auf Seite 15.

Durchmesser der horizontalen Röhre: 22 mm. Vertikales Rohr: 70x37 mm. Der Badheizkörper wird fix fertig gefüllt geliefert. Heizstab vormontiert. Der Regler ist der Verpackung beigelegt.

Diesen Badheizkörper können wir Ihnen auch für die Anbindung an die Zentralheizung anbieten. Preise auf Anfrage.



Dimension	Heizkörper: Weiss Matt		Heizkörper: Farbauswahl*		Preise in CHF Heizpatrone Leistung
	Preis inkl. Steuerung Typ GV	Preis inkl. Steuerung Typ GH-O	Preis inkl. Steuerung Typ GV	Preis inkl. Steuerung Typ GH-O	
B * H					
57.5 x 107	1'673.-	2'063.-	1'673.-	2'063.-	300
57.5 x 136.4	1'824.-	2'214.-	1'824.-	2'214.-	600
57.5 x 165.8	1'975.-	2'364.-	1'975.-	2'364.-	600

Regler Typ GV



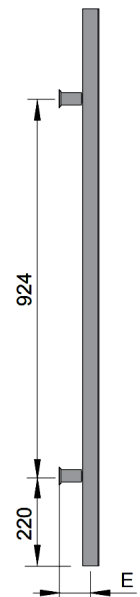
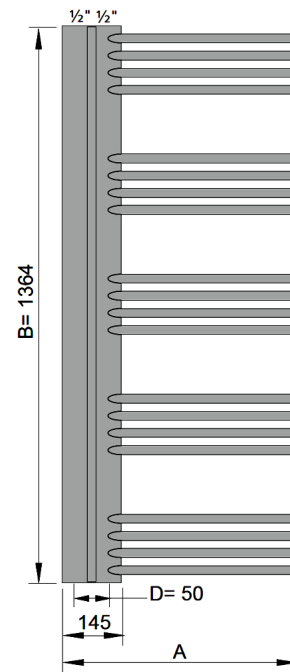
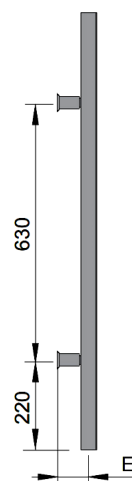
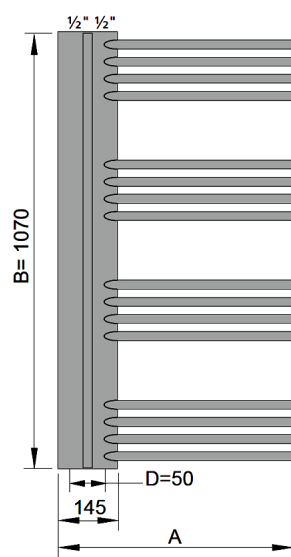
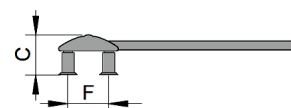
Der Regler ist in dem Farben weiss, Silber und Chrom erhältlich.

Alles über die Regler auf Seite 16

Regler Typ GH-D inkl. Fernbedienung



Regler Typ GH-O inkl. Fernbedienung



Der Regler ist in dem Farben weiss, Chrom und Anthrazit erhältlich.

Die Design Röhren-Heizkörper sind in diesen Farben lieferbar. Die Standard-Farbe ist Weiss Matt oder Weiss Glanz. Abhängig vom Modell. Farbmuster können gegen ein Depotgebühr bei uns bezogen werden.

Macchiato - S .8	Bronze Metallic - G .9	Van Gogh - S .10	Vintage - S .11	Porter - S .12	Picasso - S .13	Mocca - S .14
RAL 3003 - M .15	RAL 3020 - G .16	Manhattan - M .17	Silver Metallic - G .18	Effect Chrom - G .19	RAL 9006 - S .20	Effect Aluminium - G .21
Glossy Silver - G .22	Granite - S .23	Stone - S .24	Graphite - S .25	Anthracite - S .26	Saphire - S .27	Carbon - S .28
Black Lake - S .29	RAL 9005 - M .30					

G	Glanz	Brillant	Lucido
M	Matt	Mat	Opaco
S	Strukturiert	Structuré	Strutturato

* Wenn nicht als Standard definiert

Regler Typ GV



Regler zu den Heizkörpern von Seite 10 bis 14

Einfache und effektive Elektrosteuerung in modernem Design. Mit dem Drehregler kann die Temperatur von 20 bis 65°C für eine Stunde eingestellt werden. Die BOOST Funktion heizt den Radiator während 60 Minuten auf 65° C. auf. Ideal zum Trocknen der Handtücher. **Weisse Heizkörper werden mit weisser, farbige Heizkörper mit verchromter Steuerung ausgeliefert.**

Typ	Leistung	Regler in Weiss	Regler in Silber	Regler in Chrom
GV 300	300 Watt	175.-	198.-	216.-
GV 600	600 Watt	198.-	216.-	233.-
GV 900	900 Watt	216.-	233.-	251.-

Regler GH-O / GH-D



Mit der GH-Steuerung hat man die Bedienung des Badheizkörpers in der eigenen Hand. Die Steuerung lässt sich bequem über das Sendegerät bedienen. Ganz egal ob man im Bad eine wohlige Wärme wünscht oder ein trockenes Badetuch. Die Steuerung kann als Raumheizung oder als reine Steuerung der Oberflächentemperatur eingesetzt werden. Zudem kann zum Trocknen von Badetücher ein Boost von 60 Minuten eingestellt werden. Regler Typ GH-D bei viereckigen vertikalen Röhren. Regler Typ GH-O bei runden vertikalen Röhren

Typ	Leistung	Regler in Weiss	Regler Anthrazit	Regler in Chrom
GH-O / GH-D 300	300 Watt	447.-	495.-	476.-
GH-O / GH-D 600	600 Watt	447.-	495.-	476.-
GH-O / GH-D 900	900 Watt	447.-	495.-	476.-

Schutzart IPx5, Schutzklasse 1. Kabellänge 150 cm. Elektropatrone mit integriertem Überhitzungsschutz.

Die Design-Heizkörper von THERMA werden in der EU hergestellt. Die Qualitätsprodukte erster Güte sind allesamt nach den EU-Richtlinien hergestellt und tragen das CE Gütesiegel.

THERMA überzeugt mit einer grossen Palette an Metallic-Farben sowie mit günstigen Preisen. Wir beziehen diese Produkte direkt beim Hersteller. Darum können wir Ihnen die günstigen Preise weitergeben.

Sämtliche Designradiatoren können in allen RAL-Tönen gemäss der Standard RAL-Farbkarte geliefert werden. Die RAL-Farbtöne finden Sie im Internet. Geben Sie uns ihren Wunsch-Farbtone gemäss der RAL-Farbkarte an.

Alle Heizkörper können auch in den METALLIC Sonderfarben gemäss nachstehender Farbpalette geliefert werden. Aufpreis 15%.

Palette der Sonderfarben:

Name: code:	heban IHE	black pepper CPE	metallic black MBC
black crocodile BLC	soft 9005 S95	sparkling grey RGY	metallic grey MGR
granite GRA	modern grey DGR	storm sky SSK	winter sky WSK
graphite GRP	salt & pepper SPP	diamond silver DIS	silver gloss SPO
silver mat SMA	metallic silver MSI	vibrant brown OVB	metallic stone MST
sparkling gravel RGR	nickel gloss NPO	nickel mat NMA	metallic beige MBE
african bronze IAZ	noble brown INB	antique copper AMI	copper COP

Die Heizkörper liefern wir auch noch in diversen im Galvanikbad aufgetragenen Oberflächen. Zum Beispiel in Gold, Kupfer, sowie in drei verschiedenen Verchromungen. Alle Möglichkeiten sind auf der separat lieferbaren Farbkarte ersichtlich.




Heizkörper mit Oberfläche aus Metall.
Farbfinish nach ihrer Farbauswahl. Siehe Seite 16.



Heizkörper mit Spiegel als Oberfläche
Sehr attraktiv, sehr edel!



Heizkörper mit farbigem Glas als Oberfläche.
Gemäss ihrer Farbauswahl. Siehe Seite 16



Heizkörper mit bedruckter Oberfläche auf Glas.

Jedes Motiv ist möglich.
Bringen Sie ihr eigenes Motiv mit, wenn Sie möchten.

CASE Slim Ihr Kreativität sind keine Grenzen gesetzt!

Entscheiden SIE SELBER, wie Sie ihren Designheizkörper haben möchten...

- In Farbe? - Eventuell eine Strukturfarbe mit metallischem Touch?
- Oder als Spiegel?
- Oder mit einer Oberfläche in Glas, ganz nach ihrer Farbauswahl?
- Oder mit einem Aufdruck? - Sujet nach ihrem Gusto?

Mit diesem Designheizkörper können **AKZENTE** in ihrem Raum schaffen!
Seien Sie ihr eigener Künstler!

Lieferbar auch mit Zentralheizungsanbindung. Preise auf Anfrage.

Reglergeräteauswahl
siehe Seite 28 + 29

Dimension	Heizkörper in Farbe		Heizkörper mit Spiegel		Heizkörper Glas farbig		Heizkörper Druck auf Glas		Leistung Watt
	H * B	Art. No.	Preis in CHF	Art. No.	Preis in CHF	Art. No.	Preis in CHF	Art. No.	
136 x 42	WGCSS136042	1'233.-	WGCSM136042	1'305.-	WGCSG136042	1'417.-	WGCS136042	1'528.-	300
136 x 52	WGCSS136052	1'307.-	WGCSM136052	1'395.-	WGCSG136052	1'533.-	WGCS136052	1'649.-	300
136 x 62	WGCSS136062	1'377.-	WGCSM136062	1'481.-	WGCSG136062	1'646.-	WGCS136062	1'766.-	600
158 x 42	WGCSS158042	1'288.-	WGCSM158042	1'371.-	WGCSG158042	1'502.-	WGCS158042	1'616.-	300
158 x 52	WGCSS158052	1'368.-	WGCSM158052	1'469.-	WGCSG158052	1'630.-	WGCS158052	1'750.-	600
158 x 62	WGCSS158062	1'453.-	WGCSM158062	1'573.-	WGCSG158062	1'766.-	WGCS158062	1'890.-	900
181 x 42	WGCSS181042	1'338.-	WGCSM181042	1'432.-	WGCSG181042	1'581.-	WGCS181042	1'699.-	300
181 x 52	WGCSS181052	1'429.-	WGCSM181052	1'544.-	WGCSG181052	1'728.-	WGCS181052	1'851.-	600
181 x 62	WGCSS181062	1'525.-	WGCSM181062	1'660.-	WGCSG181062	1'880.-	WGCS181062	2'008.-	900



Design-Heizkörper TRIGA ME

Der TRIGA ME ist vorgesehen als Heizkörper im Eingangsbereich. Sein praktischer Spiegel ist Gold wert.

Ein elektrischer Heizkörper ist auch ein Designelement, welcher die Wand verschönert. Insbesondere dann, wenn Sie eine der attraktiven Metallic-Farben wählen.

Siehe Farbpalette auf Seite 16.

Wir verfügen über eine grosse Zahl von diversen Reglern für diesen Heizkörper.

Die dazu passenden Regler finden Sie auf Seite 28 + 29.

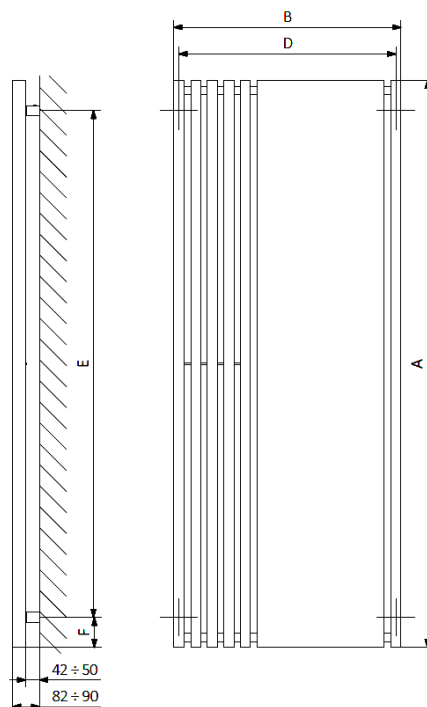
Der Badheizkörper ist mit Heizmedium vorgefüllt. Er ist mit dem der Radiatorengrosse entsprechenden Heizstab ausgestattet und ist einsatzbereit. Es muss nur noch der Regler aufgeklickt werden.

Dieses Produkt können wir auch mit Anbindung an die Zentralheizung liefern.

Preise auf Anfrage.

Dimension H * B	Heizkörper farbig		Leistung Watt
	Art. No.	Preis in CHF	

170 x 68	WGTRL170068	1'020.-	600
170 x 78	WGTRL170078	1'136.-	800
170 x 88	WGTRL170088	1'275.-	1000
190 x 68	WGTRL190068	1'090.-	800
190 x 78	WGTRL190078	1'206.-	1000
190 x 88	WGTRL190088	1'368.-	1200




A	B	C1	C2	D	E	F
1700	680	50	650	650	1520	90
1700	780	50	750	750	1520	90
1700	880	50	850	850	1520	90
1900	680	50	650	650	1720	90
1900	780	50	750	750	1720	90
1900	880	50	850	850	1720	90

Wichtig zu wissen:

Der TRIGA ist auch OHNE Spiegel erhältlich.

In den Breiten 48 bis 128 cm und in den Höhen 56 bis 190 cm.



Design-Heizkörper Pola

ALEX mit seinen hervorstehenden Rohren ist äusserst praktisch im Badezimmer. Denn Sie haben viel Platz um ihr Badetuch über die Rohre zu stülpen.

Lieferbar in jeder RAL-Farbe sowie auch in Metallic-Farben. Siehe Farbpalette auf Seite 16.

Wir verfügen über eine grosse Zahl von diversen Reglern für diesen Heizkörper.

Die dazu passenden Regler finden Sie auf Seite 28 + 29.


Der Badheizkörper ist mit Heizmedium vorgefüllt. Er ist mit dem der Radiatorengrösse entsprechenden Heizstab ausgestattet und ist einsatzbereit. Es muss nur noch der Regler aufgeklickt werden.

Wir empfehlen Ihnen den Regler „ONE“ zu diesem Badtuchradiator. Dieses Produkt können wir auch mit Anbindung an die Zentralheizung liefern. Fragen Sie uns!

Dimension H * B	Heizkörper in Farbe		Heizkörper in Chrom		Leistung Watt
	Art. No.	Preis in CHF	Art. No.	Preis in CHF	
114 x 40	WGALE114040-F	471.-	WGALE114040-G	851.-	400
114 x 50	WGALE114050-F	487.-	WGALE114050-G	903.-	600
114 x 60	WGALE114060-F	508.-	WGALE114060-G	947.-	800
158 x 50	WGALE158050-F	539.-	WGALE158050-G	1'077.-	800
158 x 50	WGALE158060-F	559.-	WGALE158060-G	1'135.-	1000
158 x 70	WGALE158070-F	590.-	WGALE158070-G	1'224.-	1000
158 x 80	WGALE158080-F	623.-	WGALE158080-G	1'303.-	1200

Der Heizkörper kann auch in Höhe 76 cm geliefert werden. In den Breiten 40, 50 + 60 cm





Design-Heizkörper BONE

Für Freunde von kubischem Design. Ideal im Eingangsbereich. Dieser Heizkörper ist auch als Raumtrenner lieferbar. (Bone DW).

Ganz toll kommt der BONE daher, wenn Sie eine Metallic-Farbe mit Struktur auswählen.

Siehe Farbpalette auf Seite 16

Wir verfügen über eine grosse Zahl von diversen Reglern für diesen Heizkörper.

Die dazu passenden Regler finden Sie auf Seite 28 + 29.

Der Badheizkörper ist mit Heizmedium vorgefüllt. Er ist mit dem der Radiatorengrösse entsprechenden Heizstab ausgestattet und ist einsatzbereit. Es muss nur noch der Regler aufgeklickt werden. Wir empfehlen den Regler „ONE“ zu diesem Heizkörper.

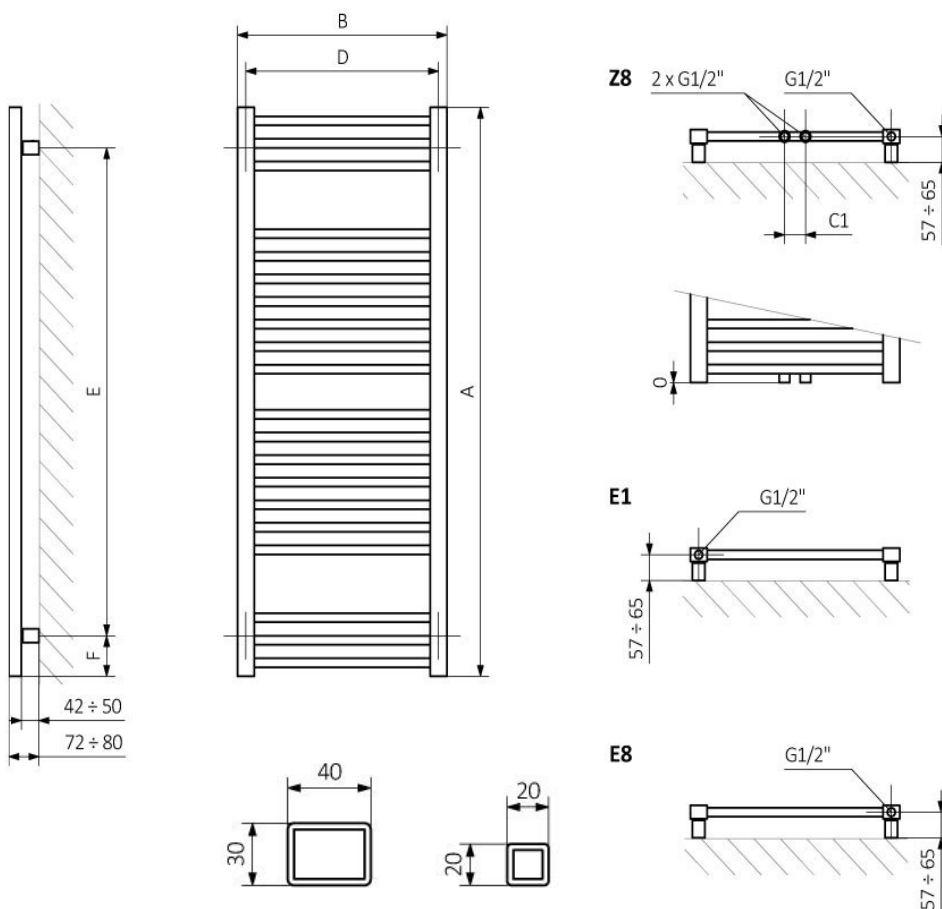
Dieses Produkt können wir auch mit Anbindung an die Zentralheizung liefern. Preise auf Anfrage.



Dimension H * B	Heizkörper in Farbe		Heizkörper in Chrom		Leistung Watt
	Art. No.	Preis in CHF	Art. No.	Preis in CHF	
125 x 50	WGBON126050-F	551.-	WGBON126050-G	837.-	600/400
126 x 60	WGBON126060-F	559.-	WGBON126060-G	910.-	600/400
151 x 50	WGBON151050-F	594.-	WGBON151050-G	1'045.-	600/600
151 x 60	WGBON151060-F	615.-	WGBON151060-G	1'156.-	800/600
161 x 50	WGBSD161050-F	788.-	—	—	1000
191 x 50	WGBSD191050-F	850.-	—	—	1000

Der Heizkörper kann auch in Höhe 76 cm geliefert werden. In den Breiten 50 + 60 cm

A	B	D	E	F
1260	500	460	1080	90
1260	600	560	1080	90
1510	500	460	1330	90
1510	600	560	1330	90





Der Heizkörper kann um 180° gedreht werden. Somit sind die vertikalen Rohre rechts.

Design-Heizkörper WARP S

Verblüffend einfache Rohrführung. Dies ergibt ein cleverer Designheizkörper, welcher seinesgleichen sucht. Ebenso gut im Eingangsbereich wie im Badezimmer einsetzbar.

Unsere attraktiven Metallic-Farben machen aus diesem Designheizkörper ein richtiges Kunstwerk!

Siehe Farbpalette auf Seite 16.

Der Badheizkörper ist mit Heizmedium vorgefüllt. Er wird mit dem der Grösse entsprechenden Heizstab ausgestattet und ist einsatzbereit. Es muss nur noch der Regler aufgeklickt werden.

Wir empfehlen den Regler „ONE“ zu diesem Produkt. **Weitere Regler finden Sie auf Seite 28 + 29.**

Dieses Produkt können wir auch mit Anbindung an die Zentralheizung liefern. Preise auf Anfrage.

Dimension H * B	Heizkörper in Farbe		Heizkörper in Weiss		Leistung Watt
	Art. No.	Preis in CHF	Art. No.	Preis in CHF	
111 x 50	WLWAS111050-F	738.-	WLWAS111050-W	623.-	800
111 x 60	WLWAS111060-F	791.-	WLWAS111060-W	665.-	800
169 x 50	WLWAS169050-F	961.-	WLWAS169050-W	802.-	1200
169 x 60	WLWAS169060-F	1'042.-	WLWAS169060-W	866.-	1200



Design-Heizkörper DEXTER

DEXTER ist ein klassischer Badheizkörper mit gebogenen Rohren, wo sich das Badtuch bequem versauen lässt. Mit einer Metallic-Farbe oder in Chrom, wird dieser Badtuchradiator zu einem echten Schmuckstück in ihrem Badezimmer.

Siehe Farbpalette auf Seite 16. Der Badheizkörper ist mit Heizmedium vorgefüllt. Er wird mit dem der Grösse entsprechenden Heizstab ausgestattet und ist einsatzbereit. Es muss nur noch der Regler aufgeklickt werden. Wir empfehlen den Regler „ONE“ zu diesem Produkt.


Weitere Regler finden Sie auf Seite 28 + 29.

Dieses Produkt können wir auch mit Anbindung an die Zentralheizung liefern. Preise auf Anfrage.



Dimension H * B	Heizkörper in Farbe		Heizkörper in Chrom		Leistung Watt
	Art. No.	Preis in CHF	Art. No.	Preis in CHF	
122 x 50	WGDEX122040-F	609.-	WGDEX122040-G	1'176.-	500/300
122 x 60	WGDEX122050-F	618.-	WGDEX122050-G	1'188.-	600/400
122 x 50	WGDEX122060-F	632.-	WGDEX122060-G	1'235.-	800/500
176 x 60	WGDEX176040-F	732.-	WGDEX176040-G	1'303.-	600/400
176 x 50	WGDEX176050-F	741.-	WGDEX176050-G	1'352.-	800/500
176 x 50	WGDEX176060-F	771.-	WGDEX176060-G	1'450.-	1000/600

Der Heizkörper kann auch in Höhe 86 cm geliefert werden. In den Breiten 40, 50 + 60 cm



Heizkörper RETRO

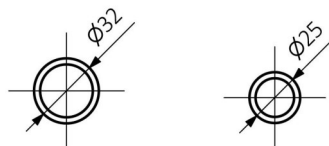
Auch das haben wir: **Badheizkörper im Retrostil.** Zu äusserst günstigen Preisen !

Wir liefern dieses Produkt verchrom oder vergoldet sowie in jeder RAL-Farbe. Und, wenn Sie möchten, auch in vielen verschiedenen Metallic-Farben. Siehe Farbpalette auf Seite 16.

Der Badheizkörper ist mit Heizmedium vorgefüllt. Er wird mit dem der Grösse entsprechenden Heizstab ausgestattet und ist einsatzbereit. Es muss nur noch der Regler aufgeklickt werden.

Regler finden Sie auf Seite 28 + 29.

Dieses Produkt können wir auch mit Anbindung an die Zentralheizung liefern. Preise auf Anfrage.



Dimension H * B	Heizkörper in Farbe		Heizkörper in Chrom		Leistung Watt
	Art. No.	Preis in CHF	Art. No.	Preis in CHF	
43 x 50	WLRE1043050-F	779.-	WLRE1043050-G	1'063.-	120/120
80 x 60	WLRE1080050-F	836.-	WLRE1080050-G	1'311.-	200/120
117 x 50	WLRE1117050-F	911.-	WLRE1117050-G	1'556.-	300/200
154 x 60	WLRE1154050-F	975.-	WLRE1154050-G	1'722.-	400/300



Bild: Heizkörper mit Zentralheizungsanbindung

Wählen Sie aus, welchen Regler Sie haben möchten! Die Regler von Therma überzeugen durch ausgezeichnete Qualität, ein funktionelle Handhabung und ein tolles Design.

Regler ONE; Unsere Empfehlung! (Heizstab im Lieferpreis immer inbegriffen)

Der **ONE** integriert sich perfekt in den Heizkörper und wird Teil desselben. Man bemerkt nur noch den schwarzen „Deckel“ mit der mehrfarbigen Diode, welche die Betriebsart anzeigt. Den Multifunktionsschalter für das Ein und Ausschalten, sowie für die Einstellung der Betriebsart. (Sieht man nur von unten).

Der **ONE** ermöglicht die Einstellung von 2 unterschiedlichen Heiztemperaturen. Der automatische Timer schaltet den Regler nach 2 Stunden automatisch ab.

Der **ONE** arbeitet (optional) mit der Fernsteuerung DT-IR oder TT-IR zusammen. Wodurch er weitere zusätzliche Funktionen erhält. Zum Beispiel kann man auf diese Weise den Badtuchradiator nach individuellen Heizzeiten betreiben. (Siehe Beschrieb auf Seite 29).



Weitere Gadgets:

- Im Falle eines Stromausfalls speichert die Heizpatrone die aktuellen Einstellungen.
- Die Heizpatrone ist mit einer Frostschutz-Sicherung ausgerüstet. Sowie Spritzwassergeschützt Klasse IPx5
- Doppelte Schutzsicherung gegen Überhitzung sowie Schutz bei Benutzung in trockenem Zustand.
- Pulverbeschichtetes Metallgehäuse. Lieferbar in 4 unterschiedlichen Formen, passend zur Form des Heizkörpers.
- Je nach Heizkörpermodell ist nur noch der schwarze Deckel sichtbar. (Siehe Bild oben rechts).



Regler „ONE“ für Profil D 30x40 U-Förmig (rechts o. links)

Regler „ONE“ für Profil 30x30 (quadratisch)

Regler „ONE“ für Profil 30x40 (rechteckig)

Regler „ONE“ für Profil 36x40 (Rautenförmig)

Typ	Regler in Farbe		Regler in Chrom	
D 30x40 rechts	WEODP..-F	191.-	WEODP..-C	199.-
D 30x40 links	WEODL..-F	191.-	WEODL..-C	199.-
30x30	WEOGX..-F	191.-	WEOGX..-C	199.-
30x40	WEOPX..-F	191.-	WEOPX..-C	199.-
36x40 rechts	WEOTP..-F	191.-	WEOTP..-C	199.-
36x40 links	WEOTL..-F	191.-	WEOPX..-C	199.-

Regler KTX 4 (Im Preis ist der Heizstab inbegriffen)

Temperaturregelung des Heizkörpers gradgenau zwischen 30° und 60°C., mittels Plus und Minus-Tasten. Programmierbar zum Ein- und Ausschalten von zwei ausgewählten Zeitfenstern innerhalb 24 Stunden. Automatische tägliche Wiederholung dieser Programmierung auf der vorgegebenen Temperatur. Individuell einstellbare Timerfunktion in Zeitabschnitten von 30 Minuten bis 4 Stunden. (Handtuch Trocknung).



Der **KTX-4** arbeitet (optional) mit der Fernsteuerung DT-IR oder TT-IR zusammen. Wodurch er weitere zusätzliche Funktionen erhält. Zum Beispiel kann man auf diese Weise den Badtuchradiator nach individuellen Heizzeiten betreiben. (Siehe Seite 29).

- Frostschutz-Sicherung
- Doppelter Schutz gegen Überhitzung
- Schutz bei Benutzung in trockenem Zustand
- Spritzschutzgesichert; Klasse IPx5

Typ	In Weiss		In Schwarz		In Silber		In Chrom	
KTX-4	WEKT4..-W	172.-	WEKT4..-S	172.-	WEKT4..-Sil	184.-	WEKT4..-C	197.-

Regler KTX-3 Temperaturregelung des Heizkörpers gradgenau zwischen 30° und 60°C., mittels Plus und Minus - Tasten. Programmierbar zum Ein- und Ausschalten von zwei ausgewählten Zeitfenstern innerhalb 24 Stunden. Automatische tägliche Wiederholung dieser Programmierung auf der vorgegebenen Temperatur. Individuell einstellbare Timerfunktion in Zeitabschnitten von 30 Minuten bis 4 Stunden. (Handtuch Trocknung)

- Frostschutz-Sicherung
- Doppelter Schutz gegen Überhitzung
- Schutz bei Benutzung in trockenem Zustand
- Spritzschutzgesichert IPx5



Typ	In Weiss		In Schwarz		In Farbe		Regler in Chrom	
KTX-3	WEKT3..-W	172.-	WEKT3..-S	172.-	WEKT3..-Sil	184.-	WEKT3..-C	197.-



Regler KTX-2

Temperaturregelung des Heizkörpers in 5 Stufen. Über die LEDs zeigt das Gerät die aktuelle Heizstufe an. **Timerfunktion:** Bei Drücken der Timertaste schaltet sich der Badheizkörper nach 2 Stunden automatisch aus. **Einstellen über die Timerfunktion:** Ist der Badheizkörper ausgeschaltet und man schaltet ihn an über die Timer-Taste, so heizt der Radiator zwei Stunden lang und schaltet sich danach wieder aus.

- Frostschutz-Sicherung
- Doppelter Schutz gegen Überhitzung
- Schutz bei Benutzung in trockenem Zustand
- Spritzschutzgesichert; Klasse IPx5
- Extrem niedriger Stromverbrauch im Standby-Betrieb.

Typ	In Weiss	In Schwarz	In Farbe	Regler in Chrom				
KTX-2	WEKT2..-W	172.-	WEKT2..-S	172.-	WEKT2..-Sil	184.-	WEKT2..-C	197.-



Regler MOA-IR

Regler mit fünf Heizstufen von 30° bis 60°C. Das Gerät zeigt die aktuelle und die eingestellte Temperatur über LED's an. Timerfunktion; Ermöglicht die Verwendung einer beliebigen Temperaturstufe für 2 Stunden. Danach schaltet es sich in den ursprünglichen Zustand zurück oder schaltet sich aus.

Der MOA arbeitet (optional) mit der Fernsteuerung DT-IR oder TT-IR zusammen. Wodurch er weitere zusätzliche Funktionen erhält. Zum Beispiel kann man auf diese Weise den Badtuchradiator nach individuellen Heizzeiten betreiben. (

- Frostschutz-Sicherung
- Doppelter Schutz gegen Überhitzung
- Schutz bei Benutzung in trockenem Zustand
- Spritzschutzgesichert; Klasse IPx5
- Extrem niedriger Stromverbrauch im Standby-Betrieb.

Typ	In Weiss	In Schwarz	In Silber	Regler in Chrom				
KTX-2	WEMOR..-W	203.-	WEMOR..-S	203.-	WEMOR..-Sil	203.-	WEMOR..-C	225.-



Fernbedienung TT-IR

Raumtemperaturregelung von 10° bis 30°. Heizzeiten einstellbar in 15 Min.-Schritten. Das Display zeigt die aktuelle und die eingestellte Temperatur an. Möglichkeit zur Einstellung von zwei Temperaturen. Ökonomisch oder Komfort. Steuerbar in zwei Modi. Manuell oder automatisch; Gemäss ihrer Programmierung. Tägliche Wiederholung. Möglichkeit zur Kalibrierung des Sensors, falls die angezeigte Temperatur anders ist als die effektive Raumtemperatur. Wandmontage oder Verwendung als tragbares Gerät.

Timerfunktion einstellbar zwischen 15 Min. bis 4 Std. (Handtuchtrocknung).

Das Gerät arbeitet zusammen mit den Reglern ONE, KTX-4 und MOA-IR.

Die Fernsteuerung kann mehrere Heizgeräte innerhalb eines Raumes steuern.

Batteriebetrieben mit extrem niedrigem Stromverbrauch. Lieferbar in Farbe weiss. **Art. No. TGRDBI001**

Preis CHF 222.-



Fernbedienung DT-IR

Raumtemperaturregelung von 10° bis 30°. Das Display zeigt die aktuelle sowie die eingestellte Temperatur an. Möglichkeit zur Einstellung von zwei Temperaturen. Ökonomisch oder Komfort. Steuerbar in zwei Modi. Manuell oder automatisch, gemäss ihrer Programmierung. (Tagesprogrammierung). Möglichkeit zur Kalibrierung des Sensors, falls die angezeigte Temperatur anders ist als die effektive Raumtemperatur. Wandmontage oder Verwendung als tragbares Gerät.

Timerfunktion einstellbar zwischen 15 Min. bis 4 Std. (Handtuchtrocknung).

Das Gerät arbeitet zusammen mit den Reglern ONE, KTX-4 und MOA-IR. Erhältlich in weiss und Silber.

Die Fernsteuerung kann mehrere Heizgeräte innerhalb eines Raumes steuern.

Batteriebetrieben mit extrem niedrigem Stromverbrauch.

Art. No. TGRDSI001

Preis CHF 162.-



ELEMENTO Badtuchwärmer Made in Switzerland

INFRAROT BADTUCHWÄRMER VON ELEMENTO SETZEN AKZENTE DURCH IHRE SCHLICHTE ELEGANZ. DAS MAKELLOSE DESIGN FÜGT SICH PERFEKT IN DIE ARCHITEKTUR EIN UND IST EIN BLICKFANG FÜR PURISTEN WIE ÄSTHETEN. FUNKTIONALITÄT UND RAFFINESSE LIEGEN IN DEN VIELEN DETAILS. VEREDELN SIE IHR BADEZIMMER, VERWÖHNEN SIE IHRE AUGEN UND GÖNNEN SIE IHREN HANDTÜCHERN DAS BESONDERE.

ELEMENTO sind rein elektrische Badtuchwärmer mit edler Glasoberfläche in weiss oder schwarz, jeweils in Glas Glanz oder in Glas Matt.

Die geringe Bautiefe verschwendet keinen Raum. Der Elemento wird sozusagen ein Teil davon.

Die schlichte Badtuchstange „V“ ist hinten mit starken Magneten versehen, welche an der Rückseite haften.

Die Badtuchstange(n) kann/können jederzeit in der Höhe individuell verstellt werden.

Lieferbar in Chrom Glanz oder in gebürstetem Edelstahl.



ELEMENTO integrale

Ihr Finger ist die Steuerung und ihre Wünsche das Menu:

Der Integrale ist mit einem elektronischen Bedienfeld mit Touch-Funktion ausgerüstet.

Eine Wochenprogrammierung mit vier verschiedenen Heizzeiten pro Tag sowie eine manuelle Steuerung haltet der Integrale für Sie bereit. Dabei ist er so einfach zu bedienen, dass Sie keine Anleitung benötigen.

Elektronisches Bedienfeld mit
Touch-Funktion

20 °

Gadgets:

- Optional kann der Integrale mit Wi-Fi ausgerüstet werden: Somit können Sie ihren ELEMENTO per Handy oder iPad starten oder programmieren. Das App dazu finden Sie im Google Playstore.

PREIS: CHF 186.-

- Optional kann dein ELEMENTO mit einem Musikinterface ausgerüstet werden. so wird dein ELEMENTO zur Musikbox und spielt deine Songs via Bluetooth ab deinem Smartphone oder iPad. Die Musikqualität ist Dank dem immensen Schallkörper fantastisch!

PREIS: CHF 210.-

ELEMENTO solo

Der ELEMENTO solo wird OHNE integrierte Steuerung ausgeliefert. Dafür aber mit einem Empfängermodul für eine optional dazu erhältliche Fernbedienung.

Gut zu wissen: Sie können den ELEMENTO solo auch über eine geschaltete Steckdose bedienen. Dies, falls ihr Haus über ein Gebäudeleitsystem verfügt, von wo Sie per Computer die Stromzufuhr zu ihren Steckdosen steuern können. (Ideal auch für Ferienhäuser)...

Oder sie wählen den **ENERGIESPARSCHALTER !!**

Der Energiesparschalter sieht aus wie ein normaler Lichtschalter.

Wenn sie draufdrücken, dann brennt eine LED im Schalter. Somit wissen Sie, dass der ELEMENTO eingeschaltet ist.

Der Schalter kann wahlweise von 15 Minuten bis auf 60 Minuten eingestellt werden.

Daher; Er schaltet sich automatisch wieder aus.



ELEMENTO: Infrarot Badtuchwärmer in Glas

Preise ELEMENTO integrale

Preise ELEMENTO solo

Modell	Watt	B x H mm	Farbe	Artikel Nr.	Preise CHF	Artikel Nr.	Preise CHF
ELEMENTO i 360-40	360	400 x 1200	weiss matt	148111002	2'233.-	148 111 000	1'758.-
			weiss glanz	148110002	2'171.-	148 110 000	1'590.-
			schwarz matt	148113002	2'233.-	148 113 000	1'758.-
			schwarz glanz	148112002	2'171.-	148 112 000	1'590.-
ELEMENTO i 530-40	530	400 x 1700	weiss matt	148121002	2'434.-	148 121 000	1'870.-
			weiss glanz	148120002	2'371.-	148 120 000	1'814.-
			schwarz matt	148123002	2'434.-	148 123 000	1'870.-
			schwarz glanz	148122002	2'371.-	148 122 000	1'814.-
ELEMENTO i 520-50	450	500 x 1200	weiss matt	148031002	2'383.-	148 031 000	1'758.-
			weiss glanz	148030002	2'321.-	148 030 000	1'702.-
			schwarz matt	148033002	2'383.-	148 033 000	1'758.-
			schwarz glanz	148032002	2'321.-	148 032 000	1'702.-
ELEMENTO i 720-50	705	500 x 1700	weiss matt	148041002	2'634.-	148 041 000	1'994.-
			weiss glanz	148040002	2'572.-	148 040 000	1'926.-
			schwarz matt	148043002	2'634.-	148 043 000	1'994.-
			schwarz glanz	148042002	2'572.-	148 042 000	1'926.-
ELEMENTO i 520-60	435	600 x 1000	weiss matt	148061002	2'321.-	148 061 000	1'758.-
			weiss glanz	148060002	2'283.-	148 060 000	1'702.-
			schwarz matt	148063002	2'321.-	148 063 000	1'758.-
			schwarz glanz	148062002	2'283.-	148 062 000	1'702.-
ELEMENTO i 720-60	680	600 x 1400	weiss matt	148071002	2'634.-	148 071 000	1'994.-
			weiss glanz	148070002	2'572.-	148 070 000	1'915.-
			schwarz matt	148073002	2'634.-	148 073 000	1'994.-
			schwarz glanz	148072002	2'572.-	148 072 000	1'915.-
ELEMENTO i 890-60	845	600 x 1700	weiss matt	148081002	2810.-	148 081 000	2'218.-
			weiss glanz	148080002	2697.-	148 080 000	2'117.-
			schwarz matt	148083002	2810.-	148 083 000	2'218.-
			schwarz glanz	148082002	2697.-	148 082 000	2117.-

Modell	B x T x H mm	Farbe	Artikel Nr.	Preis CHF
Badtuchstange V385	375x106x24	Chrom Glanz	266218000	278.-
Badtuchstange V485	475x106x24	Chrom Glanz	266228000	289.-
Badtuchstange V585	575x106x24	Chrom Glanz	266238000	300.-
Badtuchstange V385E	375x106x24	Edelstahl optik matt	268218000	358.-
Badtuchstange V485E	475x106x24	Edelstahl optik matt	268228000	398.-
Badtuchstange V585E	575x106x24	Edelstahl optik matt	268238000	442.-





**Schieferstruktur
Einfarbig**



**Schieferstruktur Zweifarbig
(nature)**



**Schiefer-Lamellenstruktur
einfarbig**



**Schiefer-Lamellenstruktur
zweifarbig**



**Rustica-Struktur
einfarbig**



**Rustica-Struktur
zweifarbig**



Struktur Schnüre



Struktur Körner




Struktur Rosen



0T Altweiß



0P Weiß



18T Creme



33T Wenge



31T Grau



22T Schwarz



36T Capuccino



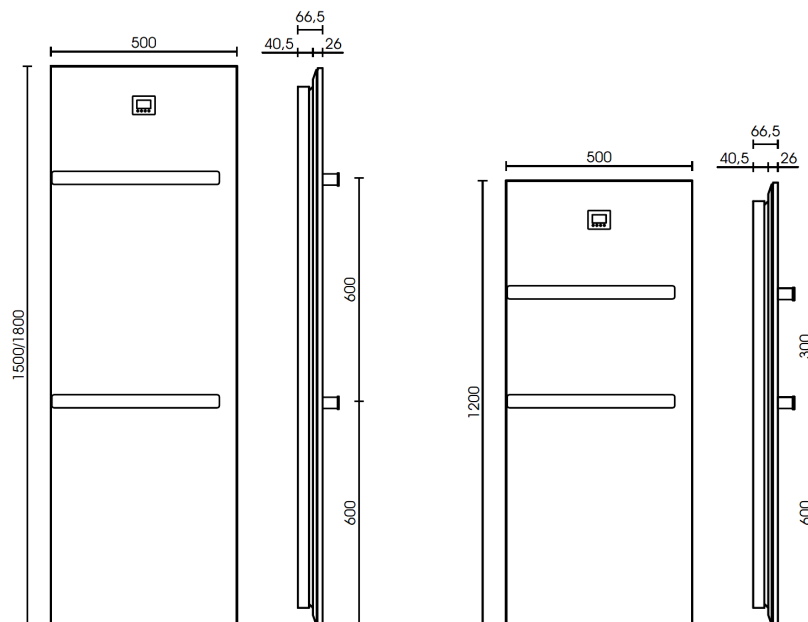
37T Anthrazit




40T Elfenbein

MODELL	BREITE (mm)	HÖHE (mm)	TIEFE (mm)	LEISTUNG (W)	LEISTUNG (kcal/h)	GEWICHT (Kg)
VUVE*120	500	1200	30	575	495	36
VUVE*150	500	1500	30	700	600	46
VUVE*180	500	1800	30	800	690	55

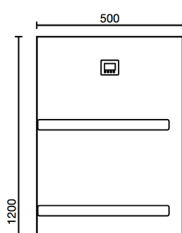
* Steht für den Buchstaben der Textur, in der der Heizkörper hergestellt werden kann.



Grundfarben (Einfarbig)						
B*H*T	Leistung (W)	Gewicht Kg	Schiefer	Schiefer-Lamellen	Rustica	Preis CHF
500*1200*26	575	36	VUVEP-120	VUVEL-120	VUVET-120	1680.--
500*1500*26	700	46	VUVEP-150	VUVEL-150	VUVET-150	1832.--
500*1800*26	800	55	VUVEP-180	VUVEL-180	VUVET-180	2168.--
B*H*T	Leistung (W)	Gewicht Kg	Schnüre	Körner	Glatt (plan)	Preis CHF
500*1200*26	575	36	VUVEH-120	VUVES-120	VUVELI-120	1680.--
500*1500*26	700	46	VUVEH-150	VUVES-150	VUVELI-150	1832.--
500*1800*26	800	55	VUVEH-180	VUVES-180	VUVELI-180	2168.--
Nature-Farben (Zweifarbige)						
B*H*T	Leistung (W)	Gewicht Kg	Schiefer	Schiefer-Lamellen	Rustica	Preis CHF
500*1200*26	575	36	VUVEP-120	VUVEL-120	VUVEC-120	1680.--
500*1500*26	700	46	VUVEP-150	VUVEL-150	VUVEC-150	1832.--
500*1800*26	800	55	VUVEP-180	VUVEL-180	VUVEC-180	2168.--




Handtuchhalter für vertikale Heizkörper



B*H*T	In Chrom Glanz	Preis CHF
450*35*44	TOLAT	182.--

Bitte geben Sie an, wo die Öffnung des Handtuchhalters sein soll. (Links offen oder rechts offen)?
Sofern nichts spezifiziert wird, ist der Halter immer auf der rechten Seite offen. (Montagelöcher links). Siehe Skizze.
Es können maximal 2 Handtuchhalter montiert werden. Die Löcher sind von hinten zum Bohren vorgestochen.




A 500
L 1200/1500/1800


Anschlüsse 3/8"

Anschlüsse Abstand = 50 mm


Oben sind keine Entlüftungen vorhanden



① Doppelventil mit Thermostatkopf



② Doppelventil



③ System zur Befestigung an der Wand

Das Leitungs-Anschlussmaterial muss der baulichen Situation entsprechen. Darum Adapter, Ventile über den Heizungsfachhandel bestellen.

Farben und Texturen siehe Seite 2

	Grundfarben (Einfarbig)						
	B*H*T	Leistung (W)	Gewicht Kg	Schiefer	Schiefer-Lamellen	Schnüre-Struktur	Preis CHF
	500*1200*30	569*	36	VUVP-120	VUVL-120	VUVH-120	1'424.--
	500*1500*30	700*	46	VUVP-150	VUVL-150	VUVH-150	1'703.--
500*1800*30	834*	55	VUVP-180	VUVL-180	VUVH-180	1'962.--	
Nature-Farben (Zweifarbige)							
B*H*T	Leistung (W)	Gewicht Kg	Schiefer	Schiefer-Lamellen	-	Preis CHF	
500*1200*30	569*	36	VUVP-120	VUVL-120	-	1'424.--	
500*1500*30	700*	46	VUVP-150	VUVL-150	-	1'703.--	
500*1800*30	834*	55	VUVP-180	VUVL-180	-	1'962.--	

* Leistungsberechnung auf Grund der Richtlinie UNE EN 442. Temperaturdifferenz 50°C.

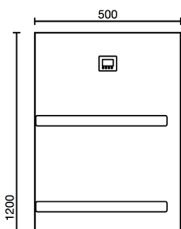
Für Installationen, für welche die Temperaturdifferenz (ΔT) nicht 50°C. entspricht, kann die reale Leistung nach folgender Gleichung bestimmt werden:

$$P = Km * \Delta T * n$$

Modell:	Km	n
VUV*120	4.4698	1.238
VUV*150	5.3219	1.247
VUV*180	6.46606	1.242

1 Watt = 0.86 kcal/h



Handtuchhalter für vertikale Heizkörper



B*H*T	In Chrom Glanz	Preis CHF
450*35*44	TOLAT	182.--

Bitte geben Sie an, wo die Öffnung des Handtuchhalters sein soll. (Links offen oder rechts offen)?
Sofern nichts spezifiziert wird, ist der Halter immer auf der rechten Seite offen. (Montagelöcher links). Siehe Skizze.
Es können maximal 2 Handtuchhalter montiert werden. Die Löcher sind von hinten zum Bohren vorgestochen.

RÜCKSEITE



Edles Bad GmbH: Ihr Top Lieferant schöner
Badheizkörper



Edles Bad GmbH
Tel. 056 / 511 23 20
www.edles-bad.ch

Silostr. 9 5606 Dintikon
Fax: 056 / 511 23 21
info@edles-bad.ch